

O Fundo

O ALASKA BLACK ADVISORY XP SEGUROS PREVIDÊNCIA FUNDO DE INVESTIMENTO EM COTAS DE FUNDOS DE INVESTIMENTO MULTIMERCADO 100 é um fundo de investimento multimercado previdenciário destinado ao público qualificado. Os recursos do fundo são alocados no ALASKA BLACK ADVISORY XP SEGUROS PREVIDÊNCIA FUNDO DE INVESTIMENTO MULTIMERCADO ("Fundo Investido"). O fundo tem como estratégia manter sua alocação próxima de 100% do seu patrimônio no Fundo Investido.

Público Alvo

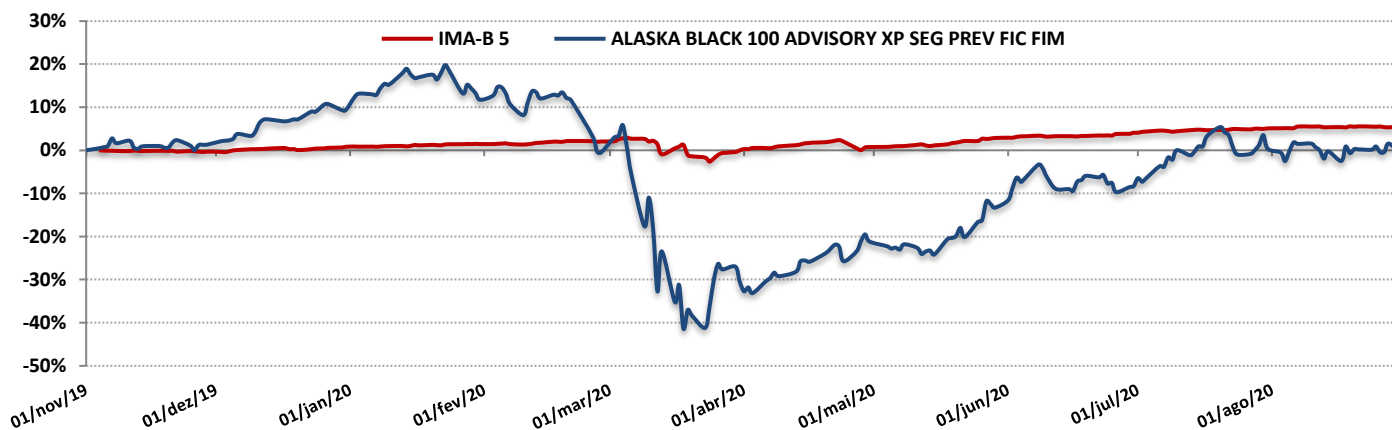
O fundo destina-se exclusivamente a receber recursos referentes às reservas técnicas de Plano Gerador de Benefício Livre – PGBL e de Vida Gerador de Benefício Livre - VGBL, disciplinados pela **Resolução 4.444/15 do CMN**, instituídos pela XP Vida e Previdência S.A., Investidora Profissional nos termos da **Instrução 539/13 da CVM**.

Política de Investimentos

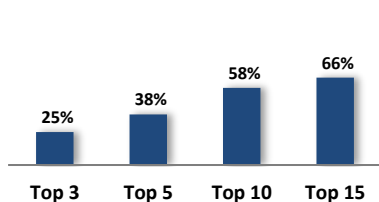
O Fundo poderá aplicar os recursos integrantes de sua carteira em quaisquer ativos financeiros permitidos pela legislação aplicável, devendose observar, contudo, os limites de concentração e os riscos previstos em seu Regulamento.

Estatísticas		Informações Operacionais		Dados Bancários	
Rentabilidade anualizada	-1,52%	Início do Fundo	01/11/2019	Favorecido	Alaska Black XP Seg Prev FIC FIM 100
Volatilidade	52,15%	Taxa de Administração	2,00% ao ano	CNPJ	32.757.743/0001-05
Patrimônio Líquido (R\$)	76.238.913	Taxa de Performance	Não há.	Banco	17
Patrimônio Médio* (R\$)	53.685.255	Aplicação Inicial	R\$ 5.000,00	Agência	1
* Desde o início		Movimentação Mínima	R\$ 100,00	Conta Corrente	3358-1
Cota de Aplicação	D+0	Saldo Mínimo	R\$ 5.000,00	Tributação	Tabela Progressiva ou Regressiva
Cota de Resgate	D+6 (úteis)	Horário Limite de Movimentações	14h30	Tipo ANBIMA	Multimercado Previdenciário
Pagamento de Resgate	D+2 (úteis) após cotização				

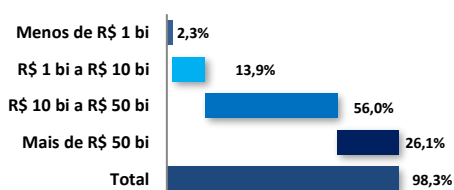
Rentabilidade



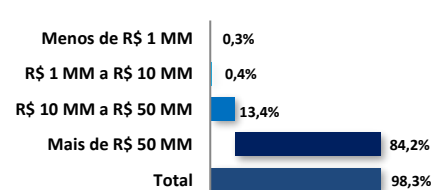
Concentração da Carteira



Valor de Mercado



Liquidez*



* Volume médio diário (30 ou 60 dias, o menor)

Histórico de Rentabilidade

		JAN	FEV	MAR	ABR	MAI	JUN	JUL	AGO	SET	OUT	NOV	DEZ	ANO	ACUM	COTA NO ANO
2020	FUNDO	2,17%	-10,92%	-30,15%	13,39%	9,99%	5,72%	9,47%	-1,58%					-9,69%	-1,25%	
	IMA-B 5	0,56%	0,64%	-1,75%	0,49%	2,12%	1,12%	0,99%	0,43%					4,63%	5,55%	
2019	FUNDO											1,32%	7,92%	9,35%	9,35%	
	IMA-B 5											-0,28%	1,24%	0,95%	0,88%	

Administração:



Custódia:



Regulação:



Este material tem caráter meramente informativo e não deve ser considerado uma oferta para compra de cotas do Fundo. É recomendada a leitura cuidadosa do prospecto, formulário de informações complementares, lâmina de informações essenciais e regulamento do Fundo pelo investidor ao aplicar seus recursos. Maiores informações e cópias do prospecto e do regulamento podem ser obtidas na instituição responsável pela distribuição de cotas do fundo ou na página da CVM: www.cvm.gov.br. A rentabilidade obtida no passado não representa garantia de rentabilidade futura. A rentabilidade divulgada não é líquida de impostos. A concessão do registro da presente distribuição não implica, por parte da CVM, garantia de veracidade das informações prestadas ou julgamento sobre a qualidade do fundo, de seu administrador ou das cotas a serem distribuídas. Fundos de Investimento não contam com garantia do administrador do fundo, do gestor da carteira, de qualquer mecanismo de seguro ou, ainda, do fundo garantidor de créditos - FGC. Os fundos multimercados com renda variável podem estar expostos a significativa concentração em ativos de poucos emissores, com os riscos daí decorrentes. Para avaliação da performance de um fundo de investimento, é recomendável uma análise de, no mínimo, 12 (doze) meses. * As informações relacionadas à performance do Fundo são referentes à cota de fechamento do último dia útil do mês anterior à elaboração deste documento.