

### O Fundo

O ALASKA 70 ICATU PREVIDENCIÁRIO FIM é um fundo de investimento multimercado previdenciário destinado ao público em geral. Os recursos do fundo são alocados no ALASKA 70 ICATU PREVIDENCIÁRIO FIFE FIM que possui taxa de performance de 20% acima do IMA-B\*. O fundo tem como estratégia manter sua alocação próxima de 70% do seu patrimônio em ações e 30% em títulos de renda fixa.

### Público Alvo

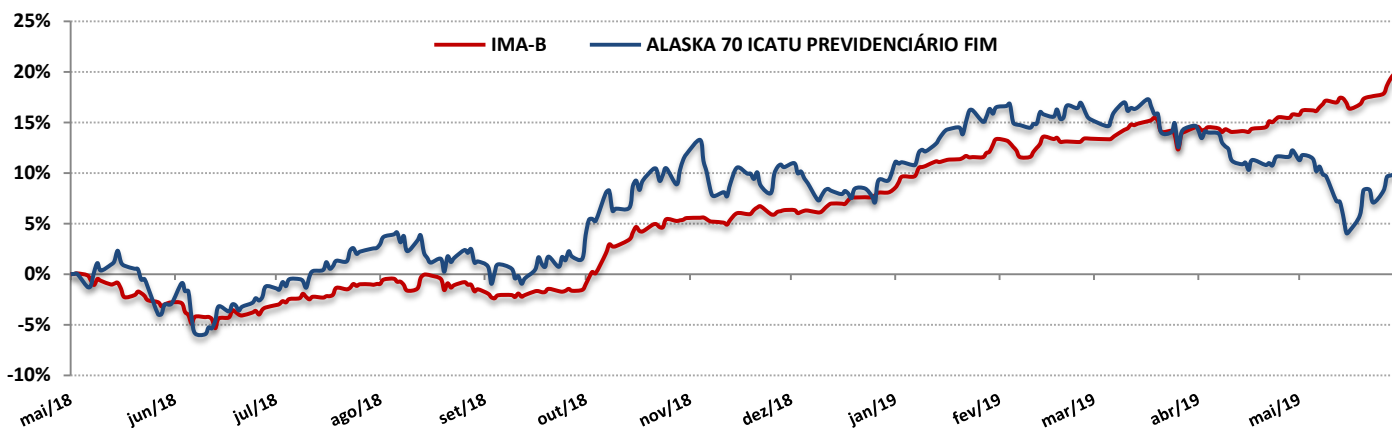
O fundo destina-se exclusivamente a receber recursos referentes às reservas técnicas de Plano Gerador de Benefício Livre – PGBL e de Vida Gerador de Benefício Livre - VGBL, disciplinados pela Resolução 4.444/15 do CMN, instituídos pela Icatu Seguros S.A., Investidora Profissional nos termos da Instrução 539/13 da CVM.

### Política de Investimentos

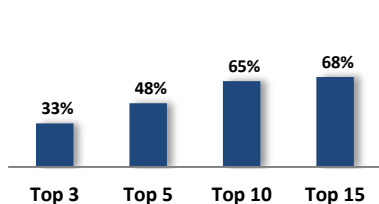
O Fundo tem por objetivo proporcionar rentabilidade superior ao IMA-B ao seu cotista através de investimentos financeiros disponíveis nos mercados de renda fixa, renda variável, cambial, derivativos e cotas de fundos de investimento.

Estadísticas	Informações Operacionais	Dados Bancários
Rentabilidade anualizada <b>9,66%</b>	Início do Fundo <b>02/05/2018</b>	Favorecido -
Volatilidade <b>13,39%</b>	Taxa de Administração <b>1,5% ao ano</b>	CNPJ <b>29.722.458/0001-36</b>
Patrimônio Líquido (R\$) <b>161.161.231</b>	Taxa de Performance <b>Conforme *</b>	Banco -
Patrimônio Médio* (R\$) <b>60.321.077</b>	Aplicação Inicial <b>De acordo com o mínimo da plataforma</b>	Agência -
* Últimos 12 meses	Movimentação Mínima <b>De acordo com o mínimo da plataforma</b>	Conta Corrente -
Cota de Aplicação <b>D+0</b>	Saldo Mínimo <b>De acordo com o mínimo da plataforma</b>	Tributação <b>Tabela Progressiva ou Regressiva</b>
Cota de Resgate <b>D+6 (úteis)</b>	Horário Limite de Movimentações <b>14h30</b>	Tipo ANBIMA <b>Multimercado Previdenciário</b>
Pagamento de Resgate <b>D+2 (úteis) após cotização</b>		Código ANBIMA <b>464392</b>

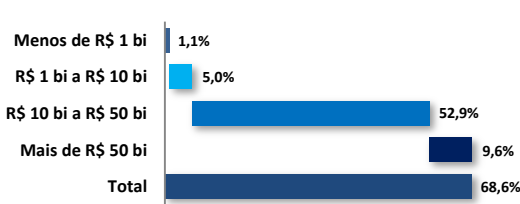
### Rentabilidade



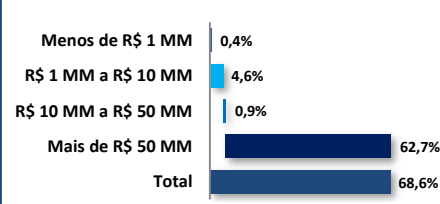
### Concentração da Carteira



### Valor de Mercado



### Liquidez\*



\* Volume médio diário (30 ou 60 dias, o menor)

### Histórico de Rentabilidade

		JAN	FEV	MAR	ABR	MAI	JUN	JUL	AGO	SET	OUT	NOV	DEZ	ANO	ACUM	COTA NO ANO
2019	FUNDO	6,02%	-0,23%	-1,04%	-1,89%	-1,61%								1,04%	10,43%	
	IMA-B	4,37%	0,55%	0,58%	1,51%	3,66%								11,06%	20,04%	
2018	FUNDO					-3,00%	1,84%	3,81%	-1,26%	0,47%	9,42%	-0,66%	-1,17%	9,29%	9,29%	
	IMA-B					-2,98%	-0,32%	2,32%	-0,45%	-0,15%	7,14%	0,90%	1,65%	8,08%	8,08%	